

**IVECO**  **-WAY**  
**DRIVE THE NEW WAY**



**IVECO**

Your partner for sustainable transport





## IVECO S-WAY DRIVE THE NEW WAY

IVECO S-WAY nabízí kompletní řešení přepravy zaměřené na vylepšení **pobytu řidiče** na palubě a majitelům umožňuje pracovat efektivně, rentabilně a udržitelně.

IVECO S-WAY posouvá na novou úroveň zkušenost řidičů s **prací a životem** se svou kabinou konstruovanou podle jejich potřeb a poskytující **prostor** a dobře uspořádané prostředí s bohatou výbavou, komfortními prvky a pokročilými funkcemi.

Je předurčeno stát se oblíbeným místem řidičů a jejich domovem mimo domov.

V době, kdy pracovníci v logistice a vlastníci vozidel čelí stále náročnější konkurenci, přichází IVECO S-WAY s vynikající **spotřebou paliva** a **udržitelností** současně s nízkými celkovými náklady na vlastnictví a pokročilými technologiemi a inovativními službami.

IVECO S-WAY je **100% připojený** vůz, který zahajuje novou éru proaktivní a **prediktivní** podpory. Jeho pokročilá konektivita udržuje řidiče neustále ve spojení se správcí flotil, prodejci a specialisty IVECO, takže nikdy nejsou na cestě sami. Současně zpřístupňuje celou řadu inovativních služeb přizpůsobených potřebám zákazníka a vyvinutým pro udržení vozidla na silnici, co nejlepší výkon a maximalizaci efektivity flotily.

S IVECO S-WAY budou řidiči a majitelé JEZDIT NOVÝM ZPŮSOBEM.

JEZDĚTE STYLOVĚ...	06	PŘIROZENÝ ZPŮSOB	28
... ŽIJTE V KOMFORTU	08	MAXIMÁLNÍ FLEXIBILITA NÁDRŽÍ	30
EXKLUZIVNÍ A FUNKČNÍ	10	EFEKTIVNÍ A VÝKONNÉ	32
PRÉMIOVÝ JÍZDNÍ KOMFORT	14	NOVÝ SVĚT KONEKTIVITY	36
VŠE JE NA SVÉM MÍSTĚ	16	PRÉMIOVÉ SLUŽBY NA MÍRU	38
ODPOČINEK, A DOBRÝ SPÁNEK	18	ELEMENTS	39
PERFEKTNÍ OSVĚTLENÍ	20	PŘÍSLUŠENSTVÍ IVECO	40
SPRÁVNÁ KABINA PRO KAŽDÝ ÚKOL	22	SLUŽBY IVECO	41
VŠESTRANNÉ PODVOZKY	24	VYBERTE SI VYHOVUJÍCÍ MODEL IVECO S-WAY	42





IVECO

S-WAY

IVECO S-WAY



# JEZDĚTE STYLOVĚ...

Každý jednotlivý detail byl pečlivě promyšlen pro dosažení maximální aerodynamiky vozidla: všechny tvary a mezery byly zakryty pro optimalizaci toku vzduchu a výrazné zvýšení úspory paliva.

NOVÝ TVAR STŘECHY

AERODYNAMICKÁ SADA

SVĚTELNÉ A DEŠŤOVÉ SENZORY

OPTIMALIZOVANÉ PŘEVEDENÍ ZRCÁTEK

12% ZLEPŠENÍ KOEFICIENTU CX

PŘEPRACOVANÉ DVEŘE A NÁSTAVEC

PROVEDENÍ PŘEDNÍ MŘÍŽKY

VĚTŠÍ VNĚJŠÍ ODKLÁDACÍ PROSTOR

INTEGROVANÁ PARKOVACÍ KLIMATIZACE

PŘEDNÍ SVĚTLOMETY KOMPLETNĚ V LED PŘEVEDENÍ

BOČNÍ KRYTY

VÍCEPRVKOVÝ NÁRAZNÍK

VYKLÁPĚCÍ STUPAČKA





## ... ŽIJTE V KOMFORTU

NABÍDKA HORNÍCH LŮŽEK

CENTRÁLNÍ LŮŽKOVÝ MODUL

KONCEPT SYMETRICKÉ SPACÍ ZÓNY

MNOHO KOMBINACÍ CHLADNIČEK

PRAKTICKÉ POLICE NA STĚNÁCH

KOMPLETNÍ LED OSVĚTLENÍ INTERIÉRU

VĚTŠÍ STŘEŠNÍ OTVOR

TVAROVANÁ HORNÍ POLICE S VELKÝM OBJEMEM

SNADNO  
PŘÍSTUPNÉ  
STŘEŠNÍ POLICE

NABÍDKA ČALOUNĚNÍ  
SEDADEL A PRVKŮ

VÍC MÍSTA PRO ŘIDIČE

MULTIFUNKČNÍ VOLANT

OTVOR PRO ELEKTRONICKÝ KLÍČ  
A TLAČÍTKO START/STOP MOTORU

DOLNÍ CENTRÁLNÍ KONZOLA  
A PŘEPRACOVANÝ STŘEDNÍ PANEL

KOMFORTNÍ VÝŠKA KE STÁNÍ 2,15 M

OTOČNÉ SEDADLO DRUHÉHO ŘIDIČE



# EXKLUZIVNÍ A FUNKČNÍ

## ZCELA NOVÝ NÁRAZNÍK

Přepracovaný nárazník nabízí na výběr plastové a hybridní řešení odpovídající požadavkům vašeho konkrétního úkolu. Nárazník z několika dílů ochrání vás a vaše vozidlo – a ušetří na nákladech za opravy, protože stačí vyměnit pouze poškozenou část.

Můžete si přizpůsobit nárazník a boční kryty díky nabídce kombinací barev a materiálů. Pryžové nástavce na boční kryty přispívají k špičkové aerodynamice a efektivitě konstrukce.

### PLASTOVÝ NÁRAZNÍK



### HYBRIDNÍ NÁRAZNÍK



### BOČNÍ KRYTY



DÁLKOVÁ SVĚTLA

POTKÁVACÍ SVĚTLA

PŘEDNÍ SVĚTLA  
DO MLHY  
(S FUNKCÍ  
PŘISVĚCOVÁNÍ  
DO ZATÁČKY  
A NATÁČENÍ)

DENNÍ  
SVÍCENÍ – DRL  
A SMĚROVÝ  
UKAZATEL

## SVĚTLOMETY KOMPLETNĚ V LED PROVEDENÍ

Světlometry v novém designu kompletně v LED provedení zajistí, že máte výhled, který potřebujete. Světelný senzor na čelním okně automaticky zapíná potkávací světla při snížené viditelnosti. Funkce natáčení a přisvětlování do zatáčky zlepšují výhled řidiče při zatáčení.





## **NOVÝ ZPŮSOB RELAXACE**

Posaďte se a buďte jako doma  
v IVECO S-WAY.

Užijte si každou chvíli na cestě  
za volantem v kabině s kompletně  
přepřipraveným interiérem.



# PRÉMIOVÝ JÍZDNÍ KOMFORT

Celý prostor řidiče byl vytvořen, aby poskytoval víc prostoru a výborný výhled. Každý jednotlivý detail byl pečlivě posouzen, aby splňoval očekávání řidiče na cestách.

## VOLANT

Všechny klíčové funkce vozidla u konečků vašich prstů

## OBLAST SPÍNACÍ SKŘÍŇKY

Zapněte a vypněte motor prostým stisknutím tlačítka Start/Stop

## INTEGROVANÝ SYSTÉM TOPENÍ, VĚTRÁNÍ A KLIMATIZACE (HVAC)

Topení, větrání a klimatizace

## INFOTAINMENT

Přeneste svůj digitální život na palubu s funkcí zrcadlení vašeho chytrého telefonu a inovativními funkcemi

## SVĚTELNÝ A DEŠŤOVÝ SENZOR

Automatické zapínání světlometů a stěračů čelního skla

## DOLNÍ KONZOLA

Užitečná police s držáky na lahve a šálky s podsvícením



Přizpůsobte si svá sedadla koženým nebo látkovým čalouněním a užijte si luxusní komfort sedáků.



Můžete vybírat mezi standardním a koženým volantem se zploštěnou spodní částí pro pohodlí. Několik konfigurací pro těžký provoz má klasický rozměr i tvar.



## VŠE JE NA SVÉM MÍSTĚ

Nová prostorná kabina nabízí veškerý skladovací prostor, který potřebujete s dobře umístěnými prostornými přihrádkami. Tvarová horní police má velký objem 250 litrů.



Sklopný stůl integrovaný do palubní desky na straně spolujezdce.



Rozsáhlá nabídka chladniček s objemem až 100 litrů a k dispozici i s mrazíčkou.



Vnější úložné prostory nabízí velký úložný prostor až 380 litrů.



Dolní konzola může obsahovat držák na silné dokumenty formátu A4.




Nový úložný prostor obsahuje držák na 1,5 l láhev.



## ODPOČINEK, A DOBRÝ SPÁNEK




Symetrické uspořádání noční oblasti bylo vytvořeno, abyste si mohli v noci dobře odpočinout ve velkém komfortu. Jednodílné dolní lehátko lze vybavit měkkou, nebo tvrdou matrací.



Zvolte inteligentní (Smart) nebo komfortní horní lůžko, které lze použít jako odkládací prostor nebo postel pro spolujezdce.



Můžete bezpečně spát díky systému centrálního uzamykání s nočním bezpečnostním zámekem.



Rozsvícení světel a jejich intenzitu řídí otočné ovladače.



V horních kapsách na každé stěně jsou umístěny dva USB porty.



Z lůžkového modulu můžete pomocí aplikace MYIVECO Easy Way ovládat všechny funkce, které potřebujete, jako je osvětlení, topení, radiopřijímač nebo dveře.



## PERFEKTNÍ OSVĚTLENÍ

S-WAY má 100% LED osvětlení – uvnitř i z venku, včetně obrysových světel. Nová LED světla zajišťují perfektní osvětlení uvnitř kabiny a silnice pro bezpečnou jízdu v noci.

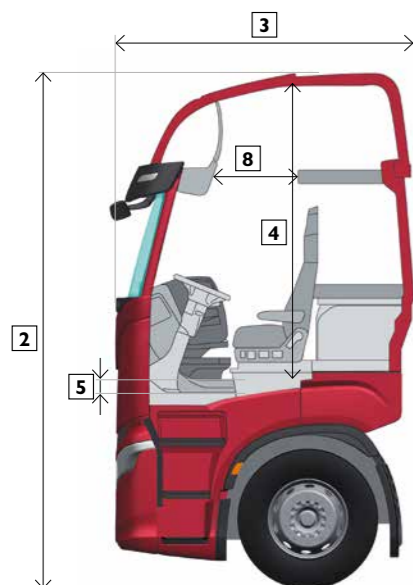




# SPRÁVNÁ KABINA PRO KAŽDÝ ÚKOL

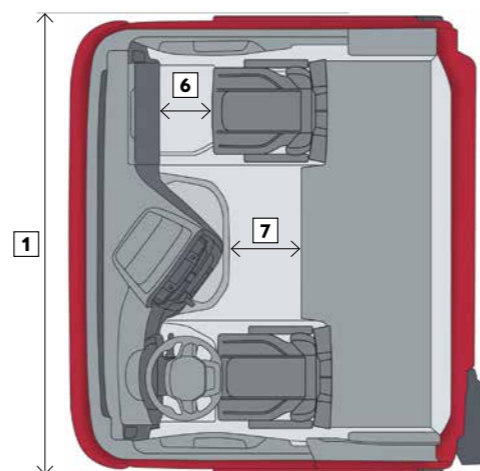


Nabídka kabin IVECO S-WAY nabízí kabiny odpovídající vašemu použití: spací kabina **AS**, spací kabina **AT** s nízkou nebo střední střechou a krátká kabina **AD** s nízkou střechou.



## LEGENDA

- 1 ŠÍŘKA
- 2 CELKOVÁ VÝŠKA
- 3 DÉLKA
- 4 OD PODLAHY KE STŘEŠE VE STŘEDU KABINY
- 5 VÝŠKA TUNELU
- 6 VYUŽITELNÝ PROSTOR POSÁDKY
- 7 DOLNÍ VYUŽITELNÝ PROSTOR
- 8 HORNÍ VYUŽITELNÝ PROSTOR



		1	2	3	4	5	6	7	8	9	10
AS	Střeška	Šířka (mm)	Celková výška (mm)	Délka (mm)	Od podlahy po střechu Střed kabiny (mm)	Odstranit výška tunelu (mm)	Využitelný prostor posádky (mm)	Dolní využitelný prostor (mm)	Horní využitelný prostor (mm)	Lehátko <sup>(2)</sup>	Stupátka
	Vysoká	2 500	3 800 <sup>(1)</sup>	2 250	2 150	95	430	500	785	1 <sup>(2)</sup>	3
	Nízká	2 500	3 300 <sup>(1)</sup>	2 250	1 700	95	430	500	-	1	
AT											
	Střední	2 300	3 550 <sup>(1)</sup>	2 150	1 850	340	370	470	480	1 <sup>(2)</sup>	3
	Nízká	2 300	2 900 <sup>(1)</sup>	2 150	1 250	340	370	470	-	1	
AD											
	Nízká	2 300	2 550 <sup>(1)</sup>	1 700	1 250	340	370	-	-	0	3

Rozměry se mohou lišit podle modelu.

## POZNÁMKA

- <sup>(1)</sup> Přibližné rozměry; mohou se měnit podle zavěšení, proměnlivých sestav a přibližných hodnot.  
<sup>(2)</sup> Horní lůžko jako příslušenství.

## Kabina AS

Délka dolního lůžka 2 100 mm, šířka 800 mm (700 mm vzadu za sedadly), délka horního lůžka 2 040 mm, šířka 600 mm (700 mm s komfortním lůžkem).

## Kabina AT

Délka dolního lůžka 1 950 mm, šířka 540 mm, délka horního lůžka 1 850 mm, šířka 680 mm.



## VŠESTRANNÉ PODVOZKY

IVECO S-WAY nabízí kompletní škálu podvozků s naftovými motory i motory na zemní plyn, vhodné pro jakékoliv použití – od komunálních aplikací a rozvážek po výměnné nástavby. Díky robustnosti a odolnosti podvozku je oblíbený u výrobců nástaveb pro svou jednoduchost a široké možnosti osazení nástavbami.







## **NOVÝ ZPŮSOB CESTOVÁNÍ**

Nižší náklady pro vás, menší dopad na životní prostředí.

IVECO je lídrem na trhu s kompletní novou řadou motorů na zemní plyn. Výkon a udržitelnost současně na cestách.



# PŘIROZENÝ ZPŮSOB

Nová kabina IVECO S-WAY ve spojení s nejvyspělejší technologií pro zemní plyn na trhu, je nesporným lídrem trvalé udržitelnosti na trhu dálkové přepravy.

## EKONOMICKÁ UDRŽITELNOST

Zemní plyn vám poskytuje konkurenční výhodu se skutečně „zeleným“ a profitabilním řešením pro přepravu na dlouhé vzdálenosti s nejlepšími celkovými náklady na vlastnictví v kategorii.




## EFEKTIVNÍ UDRŽITELNOST PRO ŽIVOTNÍ PROSTŘEDÍ

IVECO S-WAY NP maximalizuje výhody paliva nejvíce šetrného k životnímu prostředí pro zlepšení kvality ovzduší, zmírnění klimatických změn a příspěvek k tiššímu prostředí s pouhými 71 dB(A) (Piek Quiet Truck) za jízdy v tichém režimu – ideální pro noční rozvoz.

## DÁLKOVÁ DOPRAVA NA ZEMNÍ PLYN

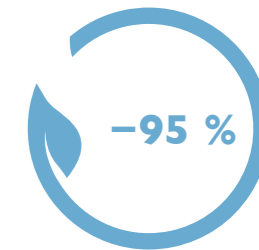
IVECO S-WAY NP je první nákladní vůz na zemní plyn na trhu přímo konstruovaný pro mezinárodní dálkovou přepravu s výjimečnou autonomií až 1 600 km.



pro NO<sub>2</sub>



pro pevné částice



pro CO<sub>2</sub> s biometanem



## PODVOZKY NA ZEMNÍ PLYN

IVECO S-WAY NP 2- a 3- nápravové podvozky jsou navrženy pro zajištění trvale udržitelného řešení přepravy pro městskou a regionální distribuci. Ekologický a tichý provoz umožňuje přístup do středů měst, hustě zalidněných oblastí a nízkoe emisních zón s přísnou regulací.

## EXPERTNÍ PODPORA OD TECHNOLOGICKÉHO LÍDRA

IVECO je již více než 20 let průkopníkem technologií pro zemní plyn a vybudovalo rozsáhlou síť servisních míst IVECO se specializací na technologii LNG a CNG, která poskytuje podporu po Evropě.



# MAXIMÁLNÍ FLEXIBILITA NÁDRŽÍ

## KOMBINACE PRO KAŽDÉ POUŽITÍ

Máte na výběr ze široké nabídky nádrží různých typů, tvarů a velikostí, které lze kombinovat pro splnění požadavků pro vaše úkoly.

Můžete objednat nejvhodnější řešení:

- pravá strana
- levá strana
- za kabinou
- na podvozku



LNG – pravá strana



CNG pravá strana



CNG – za kabinou



LNG – levá strana



CNG – levá strana



CNG – na podvozku




## NEJLEPŠÍ DOJEZD VE SVÉ TŘÍDĚ

Nádrže LNG pro standardní traktory jsou dodávány ve 4 velikostech, aby bylo možné uvolnit místo na podvozku pro vaše úkoly.



LNG – až pro | 600 km



LNG – až pro | 400 km



LNG – až pro | 150 km



LNG – až pro 800 km



# EFEKTIVNÍ A VÝKONNÉ

## VYSOCE ÚČINNÉ MOTORY

IVECO S-WAY nabízí široký výběr vznětových motorů a motorů na zemní plyn Euro VI/d, vyhovujících jakémukoliv použití.

Vznětové motory s třemi zdvihovými objemy a výkony v rozmezí 330 až 570 koní zajišťují špičkový výkon ve své třídě. Současně jsou k dispozici ve verzi na zemní plyn, které nabízejí čistý a tichý chod.

### NABÍDKA VZNĚTOVÝCH MOTORŮ

MOTOR	ZDVIHOVÝ OBJEM (litry)	VÝKON hp při ot/min	TOČIVÝ MOMENT Nm při ot/min	DODATEČNÁ ÚPRAVA VÝFUKOVÝCH PLYNŮ	EMISNÍ NORMA
CURSOR 9	8,7	330 při 1 655–2 200	1 400 při 1 100–1 655	HI-SCR	Euro VI/d
		360 při 1 530–2 200	1 650 při 1 200–1 530		
		400 při 1 655–2 200	1 700 při 1 200–1 655		
CURSOR 11	11,1	420 při 1 475–1 900	2 000 při 870–1 475	HI-SCR	Euro VI/d
		460 při 1 500–1 900	2 150 při 925–1 500		
		480 při 1 465–1 900	2 300 při 970–1 465		
CURSOR 13	12,9	510 při 1 560–1 900	2 300 při 900–1 560	HI-SCR	Euro VI/d
		570 při 1 605–1 900	2 500 při 1 000–1 605		



Cursor 9



Cursor 11



Cursor 13

### NABÍDKA MOTORŮ NA ZEMNÍ PLYN

MOTOR	ZDVIHOVÝ OBJEM (litry)	VÝKON hp při ot/min	TOČIVÝ MOMENT Nm při ot/min	DODATEČNÁ ÚPRAVA VÝFUKOVÝCH PLYNŮ	EMISNÍ NORMA
CURSOR 9 NP	8,7	340/250 při 2 000	1 500 při 1 100–1 600	3cestný katalyzátor	Euro VI/d
		400/294 při 2 000	1 700 při 1 200–1 575		
CURSOR 13 NP	12,9	460/338 při 1 900	2 000 při 1 100–1 600	3cestný katalyzátor	Euro VI/d



Cursor 9 NP



Cursor 13 NP

## ZAŘÍZENÍ PRO ÚSPORU PALIVA

- Funkce Anti-idling zabraňuje dlouhým intervalům běhu motoru na volnoběh a automaticky motor vypíná
- Smart EGR zvyšuje účinnost spalování optimalizací časování vstřikování a snižuje spotřebu
- Smart komponenty motoru zabraňují plýtvání energie, pokud není jejich činnost nezbytná:
  - Kompresor se spojkou
  - Smart alternátor
  - Čerpadlo posilovače řízení s variabilním průtokem



## IVECO HI-CRUISE

Systém GPS prediktivního řízení IVECO HI-CRUISE integruje funkce jízdních asistentů, jako je eco-roll, prediktivní řízení a prediktivní tempomat využívající špičkovou technologii GPS mapování.

## VYSOCE VÝKONNÁ PŘEVODOVKA

12stupňová automatizovaná převodovka HI-TRONIX s elektronickou spojkou nabízí nejpokročilejší technologii ve své kategorii, nejlepší poměr kroutivého momentu vůči hmotnosti a dlouhé intervaly výměny oleje v převodovce.



## NOVÝ ZPŮSOB PŘIPOJENÍ

Na palubě IVECO S-WAY  
se nikdy nebudete cítit sami.

Nejpokročilejší technologie vám poskytují  
kompletní kontrolu nad vozidlem,  
a umožňují kdykoliv komunikovat s vaším  
správcem flotily, pokud se cokoliv vyskytne.





# NOVÝ SVĚT KONEKTIVITY

Konektivita nového IVECO S-WAY byla navržena tak, aby řidiči usnadnila pracovat snadno a efektivně a aby poskytla podporu správci vozového parku optimalizací doby provozuschopnosti vozidla, úsporou spotřeby paliva a celkových nákladů na vlastnictví.



## SNADNÁ PRÁCE S PALUBNÍ KONEKTIVITOU

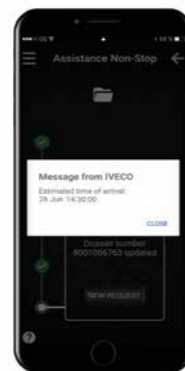
Můžete přenést svůj digitální život na palubu s aplikací Apple Car Play, která vám umožňuje zrcadlit své mobilní zařízení do nového systému infotainmentu a používat za jízdy zcela bezpečně všechny jeho funkce.



Ovládání kabiny



Asistované řízení



Asistence NonStop



Dálková asistenční služba

## MYIVECO EASY WAY – APLIKACE PRO ŘIDIČE IVECO S-WAY

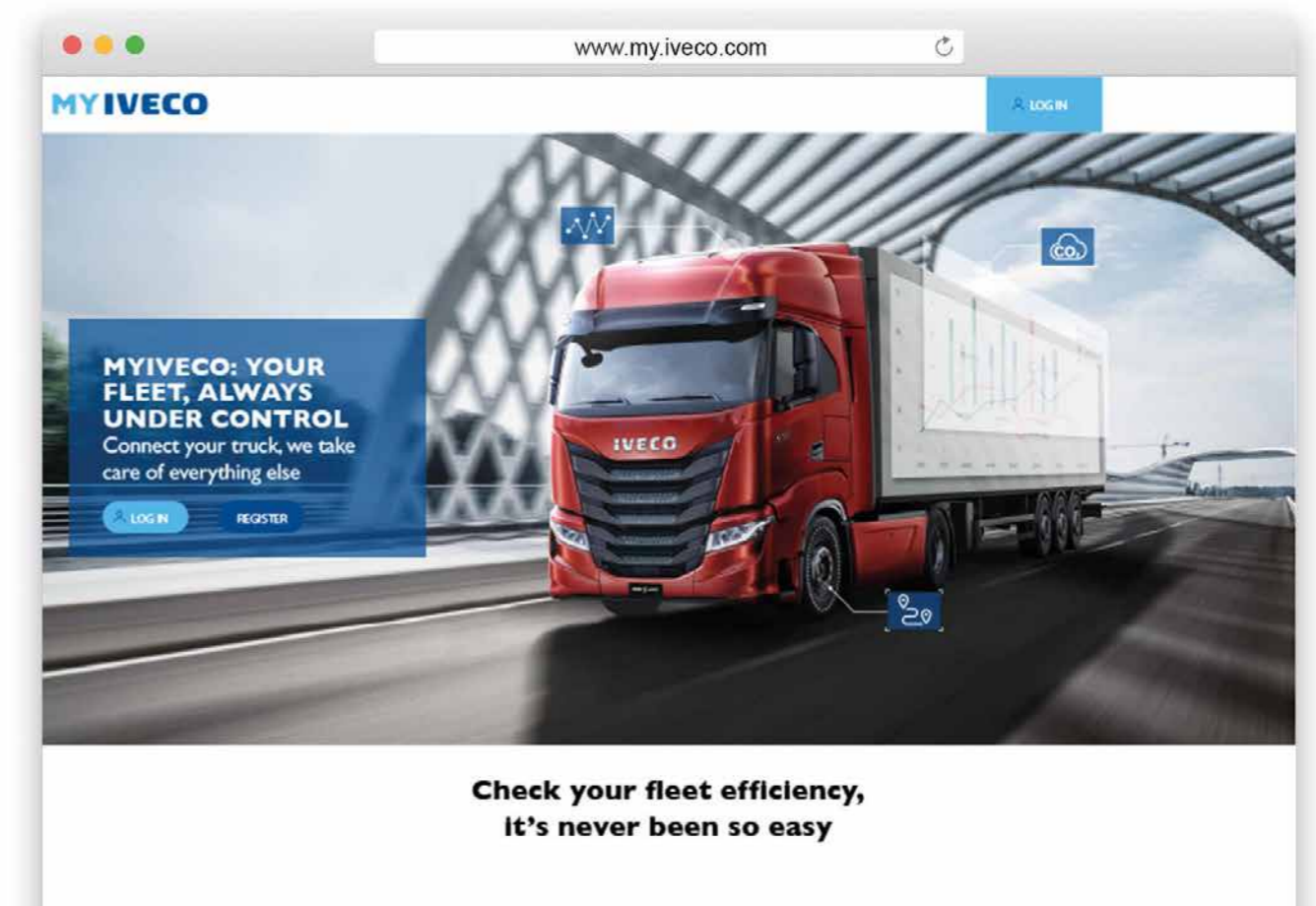
Nová aplikace, navržena pro usnadnění vašeho života jako řidiče IVECO, vám umožňuje ovládat na svém mobilním zařízení všechny funkce řízení kabiny a vozidla. Můžete ji použít i pro aktivaci nonstop asistenční služby, pro dálkový přístup k diagnostickým údajům a pro zobrazení nástroje pro vyhodnocení stylu jízdy. Snadné.

## OPTIMALIZUJTE SVOU FLOTILU S ŘEŠENÍMI MYIVECO WAY

Nový standardní box pro konektivitu umožní vašemu vozidlu přímou komunikaci s týmem expertů IVECO, kteří v reálném čase získávají data a neustále je monitorují, aby mohli poskytovat proaktivní podporu s novými řešeními MYIVECO WAY.

### INTELENTNÍ BALÍK KONEKTIVITY

Palubní vyhodnocování stylu jízdy IVECO (DSE) generuje týdenní zprávy o výkonech vozidla a řidiče s tipy, jak můžete zlepšit styl jízdy pro optimalizaci využití paliva a vozidla.



## MYIVECO – VÁŠ PORTÁL A APLIKACE

Portál MYIVECO a aplikace vám umožňují monitorovat spotřebu paliva svého vozidla a optimalizovat výkony své flotily. Současně můžete efektivně plánovat a zamlouvat servisní návštěvy a maximalizovat tak dobu využitelnosti.

## VÍC ČASU NA CESTÁCH

Konektivita IVECO S-WAY pomůže maximalizovat dobu využitelnosti a produktivitu vašeho vozidla proaktivním přístupem pomocí nástroje Dálkové asistenční služby pro vzdálenou diagnostiku, vzdálenou údržbu a bezdrátové aktualizace softwaru. Zajišťuje také proaktivní servis na základě kódů závad, které aktivují úkon v Operačním středisku a stav monitorovaných hlavních komponent, které vás upozorní, když je nutné naplánovat servisní zásah a předcházet tak neplánovaným odstávkám.



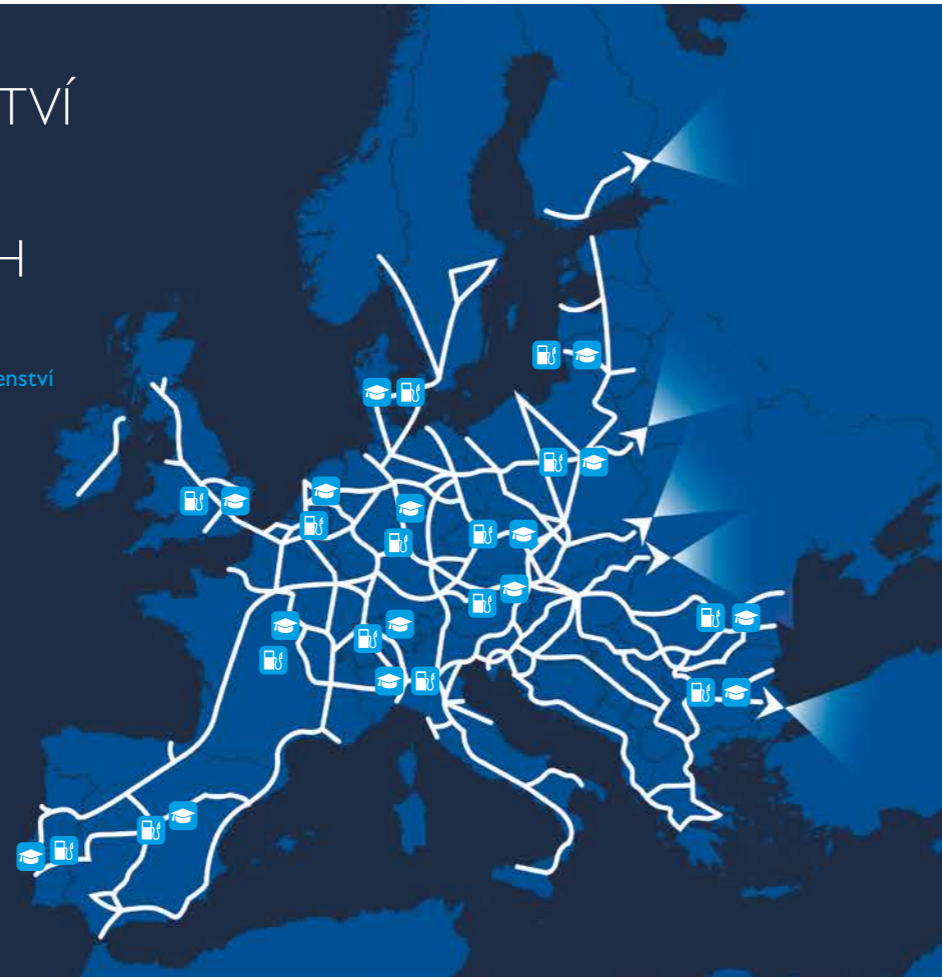


# PRÉMIOVÉ SLUŽBY NA MÍRU

Konektivita IVECO S-WAY současně zpřístupňuje novou modulární službu, která nabízí pomoc s optimalizací efektivity a výkonů vaší flotily.

## PALIVOVÉ PORADENSTVÍ A ŠKOLY JÍZDY NA HLAVNÍCH EVROPSKÝCH TRASÁCH

- TCO poradenství**  
Vyhrazený tým IVECO pro palivové poradenství
- TCO jízda**  
Školící centra ekologické jízdy



### PROFESIONÁLNÍ SLUŽBA PALIVOVÉHO PORADENSTVÍ

Tato nová, pokročilá služba poskytuje podrobnou analýzu spotřeby paliva vašeho vozidla a návrhy expertů IVECO, jak můžete zlepšit spotřebu paliva na základě porovnání s odhadovanou ideální spotřebou pro dané úkoly vozidla. Současně poskytuje monitorování s upozorněním na události, které mohou mít vliv na spotřebu paliva vozidla, jako je tlak v pneumatikách nebo zanesení palivového nebo vzduchového filtru, současně s maximalizací vašeho využití vozidla.

### FLEXIBILNÍ PLÁNOVÁNÍ ÚDRŽBY

Údaje poskytované v reálném čase vašim vozidlem díky konektivité vám umožňují efektivně plánovat údržbu nebo opravy pro omezení neplánovaných odstávek a maximalizaci životnosti monitorovaných komponent podle skutečného použití vozidla.



### MONITOROVÁNÍ DOBY PROVOZUSCHOPNOSTI

Kromě proaktivní podpory poskytované řešeními MYIVECO WAY řadí tato prémiová služba potřebné úkony podle priority a sleduje vývoj, aby se vaše vozidlo co nejrychleji vrátilo na silnici.

### PROFESIONÁLNÍ ŘEŠENÍ V OBLASTI SPRÁVY VOZOVÉHO PARKU

Tato pokročilá logistická a spediční služba, nabízená v partnerství se společnostmi Verizon a Astrata, vám umožňuje sledovat své vozidlo pomocí funkce Geofencing a poskytuje službu dálkového stahování tachografu (RTDS).

### MYIVECO WEB API

Rozhraní programování webových aplikací MYIVECO (API) se přizpůsobí výstupem vašemu systému správy flotily na poskytnutí všech údajů o vozidle přímo do vašeho unikátního systému.

# ELEMENTS

## VYBERTE SI SLUŽBY, KTERÉ DOKONALE VYHOVUJÍ VAŠEMU PODNIKÁNÍ

IVECO S-WAY nabízí širokou škálu služeb, které lze přizpůsobit vašim konkrétním požadavkům a které zajistí, že vaše vozidlo bude ve špičkové formě a vaše podnikání bude ziskové.

IVECO S-WAY zavádí zcela novou úroveň přizpůsobení zákazníkovi prostřednictvím konektivity. Díky údajům o vozidle v reálném čase, které poskytuje, vám můžeme nabídnout **specifické plány údržby** vycházející z reálného používání vašeho vozidla IVECO S-WAY – v dokonalém souladu s vašim podnikáním.

Alternativně náš program **Elements** nabízí mimořádnou **flexibilitu**, díky níž si můžete vybrat kombinaci služeb plánované údržby a rozšířené záruky pro vaše podnikání a svůj balíček dále doplnit o další krytí.



ÚDRŽBA	POHONNÝ ŘETĚZEC	MIMO POHONNÝ ŘETĚZEC	OPOTŘEBENÍ	INTELIGENTNÍ BALÍK KONEKTIVITY
<ul style="list-style-type: none"> <li>– Údržba</li> <li>– Mazání</li> <li>– Olej a kapalina – výměny podle manuálu pro údržbu a opravy</li> </ul>	<ul style="list-style-type: none"> <li>– Motor</li> <li>– Vstřikování paliva</li> <li>– Převodovka</li> <li>– Opravy hnacího hřídele a náprav</li> </ul>	<ul style="list-style-type: none"> <li>– Komponenty už nespádající pod prvky hnacího ústrojí, např. elektrický systém</li> </ul>	<ul style="list-style-type: none"> <li>– Spojka</li> <li>– Brzdové destičky</li> <li>– Brzdové kotouče</li> <li>– Brzdové bubny</li> <li>– Brzdové obložení pro bubnové brzdy</li> </ul>	<ul style="list-style-type: none"> <li>– MYIVECO Smart Report</li> <li>– MYIVECO Web Portal (včetně APP)</li> <li>– MYIVECO monitorování vozidla</li> <li>– MYIVECO aplikace Easy Way</li> </ul>

Hlavní „elementy“, které tvoří nabídku (Údržba, Pohonný řetězec, Mimo pohonný řetězec, Opatření), lze vzájemně kombinovat, a můžete si tak sestavit smlouvu, která bude dokonale vyhovovat vašemu podnikání. Níže uvedená tabulka shrnuje všechny možné kombinace:

### PLÁNOVANÉ SERVISNÍ KONTRAKTY

### PRODLOUŽENÉ ZÁRUKY

	ÚDRŽBA	POHONNÝ ŘETĚZEC	MIMO POHONNÝ ŘETĚZEC	OPOTŘEBENÍ	INTELIGENTNÍ BALÍK KONEKTIVITY		POHONNÝ ŘETĚZEC	MIMO POHONNÝ ŘETĚZEC
<b>3XL • LIFE</b>	•	•	•	•	•			
<b>2XL • LIFE</b>	•	•	•		•			
<b>XL • LIFE</b>	•	•		•				
<b>L • LIFE</b>	•	•						
<b>M • LIFE</b>	•			•				
<b>S • LIFE</b>	•							
<b>XTRA XTENDED LIFE</b>						•		•
<b>XTENDED LIFE</b>						•		

Informace o položkách, které jsou/nejsou součástí jednotlivých balíčků, naleznete ve smluvní dokumentaci pro váš trh.



# PŘÍSLUŠENSTVÍ IVECO

**IVECO** | Accessories

Nákladní vozidlo je víc než jen dopravní prostředek: Je to místo, kde tisíce lidí každý den žijí a pracují. Proto byla v rámci PŘÍSLUŠENSTVÍ IVECO vytvořena řada produktů pro uspokojení potřeb řidiče, zlepšení jejich výkonnosti, vylepšení stylu a komfortu vozidla a zavedení nových technologií na palubu.



## VYJÁDŘETE SVOU OSOBNOST

Nové IVECO S-WAY může být ještě exkluzivnější s novou stylingovou sadou, kryty zrcátek a chromovanými detaily – jako je nová lišta světel a chromovaná stylingová sada pro vozidlo.



### TECHNOLOGIE NA PALUBĚ

Přiberte na palubu nejaktuálnější technologie a užívejte si komfort. Nová soustava se subwooferem vylepšuje kvalitu zvuku a nová 22" TV vám umožňuje relaxovat na konci dne za volantem. Nainstalujte si na palubní desku nový, na míru zhotovený držák pro chytrý telefon nebo tablet: Vaše zařízení bude snadno přístupné a budete vždy připojeni.



### TECHNOLOGIE PRO POCIT JAKO DOMA

Jste-li kdekoli, buďte ve svém IVECO jako doma. Nová USB LED lampička na čtení s ohebným ramenem nasměruje přídavné osvětlení tam, kam ho potřebujete. V kabině můžete při odstavce pohodlně vařit v mikrovlnné troubě, chytře umístěné v horní skříňce na straně spolujezdce.

Kompletní nabídku příslušenství IVECO naleznete v katalogu příslušenství – a on-line na internetových stránkách

<http://application.cnh-parts-service.eu/iveco.php>



Díky bezplatné aplikaci „IVECO Accessories“ budete mít všechny možnosti individuálního přizpůsobení na dosah.

Aplikaci lze bezplatně stáhnout z App Store; získáte exkluzivní přístup k dalším obrázkům a informacím.



# SLUŽBY IVECO

## IVECO CAPITAL

IVECO CAPITAL je značka finančních služeb od společnosti IVECO a nabízí celou řadu možností financování, leasing, půjčovny a doplňkové služby pro užitková vozidla. Do balíčku služeb může být zahrnuta rozšířená záruka, údržba a servisní služby a různé druhy pojištění.

Veškeré finanční balíčky lze přizpůsobit na míru potřebám zákazníka a vztahují se na nová i ojetá vozidla a přestavby.

Pro více informací kontaktujte svého prodejce IVECO.

\* Podléhá schválení úvěru. Nabídky a produkty se mohou v jednotlivých zemích lišit v závislosti na místních daňových a účetních předpisech.



**IVECO**  
**0080048326000**  
Assistance Non-Stop



Telefonická linka služby IVECO Assistance Non-Stop je vám k dispozici 24 hodin denně 7 dní v týdnu, aby vám pomohla udržet váš S-WAY i podnikání v chodu.

IVECO Non-Stop je originální aplikace značky IVECO pro chytré telefony, kterou můžete používat ke komunikaci se společností IVECO při poruše vozidla. Stačí zadat informace o vozidle (VIN a SPZ) a pouhým stisknutím tlačítka odeslat žádost o pomoc do zákaznického centra značky IVECO. Vaši žádost bezodkladně vyřídíme, kontaktujeme nejbližší servis a dohodneme opravu vašeho vozidla. Aplikaci můžete používat i pro příjem informací o průběhu poskytování asistence v souvislosti s vaším vozidlem.



## IVECO | Genuine Parts HIGH PERFORMANCE

Značka originálních dílů IVECO Genuine Parts představuje nejlepší záruku **udržení hodnoty nového IVECO S-WAY** v čase, **neboť jej chrání před neplánovanými odstávkami** a zajišťuje bezpečnost osob i zboží. IVECO nabízí nejširší škálu nových a repasovaných dílů, servisních sad a telematických řešení vhodných pro každou fázi životního cyklu nového IVECO S-WAY. IVECO provozuje síť sedmi skladů dílů v celé Evropě, na ploše více než 335 000 m<sup>2</sup>, spravuje 400 000 různých dílů a garantuje dodání dílů 24 hodin denně 7 dní v týdnu.



IVECO je značkou skupiny CNH Industrial N.V., která je celosvětovým lídrem v odvětví investičního majetku a prostřednictvím svých podniků navrhuje, vyrábí a prodává zemědělské a stavební stroje, nákladní vozidla, užitková vozidla, autobusy a speciální vozidla společně s širokým portfoliem hnacích ústrojí. Rovněž distribuuje vysoce výkonné originální díly pro obchodní značky skupiny CNH Industrial.



# VYBERTE SI VYHOVUJÍCÍ MODEL IVECO S-WAY

IVECO S-WAY		TAHAČ					
		4x2		6x2C		6x2P (Twin)	
STŘECHA KABINY	AS	-		-		-	
	AT		-		-	-	-
	AD		-	-	-	-	-
MOTOR/ PŘEVODOVKA	Cursor 9	Automatizovaná/ manuální	-	-	-	-	-
	Cursor 11	Automatizovaná/ manuální	Automatizovaná	Automatizovaná	Automatizovaná	Automatizovaná	Automatizovaná
	Cursor 13	-	Automatizovaná	-	Automatizovaná	Automatizovaná	Automatizovaná
ODPRUŽENÍ ZADNÍ NÁPRAVY	SR	Pneumatické / plně pneumatické		Pneumatické / plně pneumatické		Pneumatické	
ROZVORY (mm)		3 650–3 800		3 800–4 000		3 200–3 800	

IVECO S-WAY		PODVOZEK					
		4x2		6x2P		6x2C	
STŘECHA KABINY	AS	-		-		-	-
	AT		-		-		-
	AD		-		-		-
MOTOR/ PŘEVODOVKA	Cursor 9	Automatizovaná/ manuální/automatická	-	Automatizovaná/ manuální/automatická	-	Automatizovaná/manuální/automatická	-
	Cursor 11	Automatizovaná/ manuální	Automatizovaná	Automatizovaná/ manuální	Automatizovaná	-	-
	Cursor 13	-	Automatizovaná	-	Automatizovaná	-	-
ZADNÍ NÁPRAVA ODPRUŽENÍ	SR	Mechanické / pneumatické / plně pneumatické		Pneumatické / plně pneumatické		Pneumatické / plně pneumatické	
ROZVORY (mm)		3 800–6 700		3 120–6 700		4 200–4 500	

IVECO S-WAY NP		TAHAČ			
		4x2		6x2C	
STŘECHA KABINY	AS				
	AT	-		-	
	AD	-		-	
MOTOR/ PŘEVODOVKA	Cursor 9 NP	-		-	
	Cursor 13 NP	Automatizovaná		Automatizovaná	
PALIVOVÁ SOUSTAVA	CNG	až 650 km		-	
	CLNG	až 1 080 km		-	
	LNG	až 1 600 km pro T/P až 1 150 km pro LT		až 750 km	
ZADNÍ NÁPRAVA ODPRUŽENÍ	SR	Pneumatické / plně pneumatické		Pneumatické / plně pneumatické	
ROZVORY (mm)		3 800		4 000	

IVECO S-WAY NP		PODVOZEK					
		4x2		6x2P		6x2C	
STŘECHA KABINY	AS	-		-		-	-
	AT		-		-		-
	AD		-		-		-
MOTOR/ PŘEVODOVKA	Cursor 9	Automatizovaná/ automatická	-	Automatizovaná/ automatická	-	Automatická	-
	Cursor 13	-	Automatizovaná	-	Automatizovaná	-	-
PALIVOVÁ SOUSTAVA	CNG	až 1 000 km				150–400 km	
	CLNG	až 1 100 km				-	
	LNG	až 1 600 km				-	
ZADNÍ NÁPRAVA ODPRUŽENÍ	SR	Pneumatické / plně pneumatické		Pneumatické / plně pneumatické		Pneumatické / plně pneumatické	
ROZVORY (mm)		3 800–6 300	/FP CM: 5 700	/P: 3 120–6 050 /FP D: 3 800–6 050	/P- /FP: 3 120–6 050 /FP CM: 4 800–6 050	5 000	





**IVECO**  
Your partner for sustainable transport

